

NOTICE D'UTILISATION

ZYKOS ENC



EN60598-1 EN60598-2-2 EN62493 EN62471-RG0

EN61000-3-2 EN61000-3-3 EN55015 EN61547

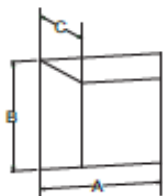
Tension d'alimentation: 220-240V~ +/- 6%

Fréquence : 50/60Hz

3000K - 4000K - 5000K

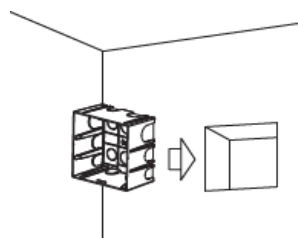
AVANT DE COMMENCER LES BRANCHEMENTS COUPER L'ALIMENTATION ELECTRIQUE

1 - Prévoir un gabarit de perçage :



Reference	A	B	C	
ES0501313	130	130	78	mm
ES0501313	195	195	78	mm
ES0802020	196	130	78	mm
ET0501913	266	130	78	mm
ET1002713	∅130		78	mm
ER05013	∅196		78	mm
ER08019			78	mm

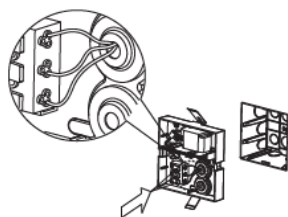
2 - Insérer la boîte d'encastrement dans le mur



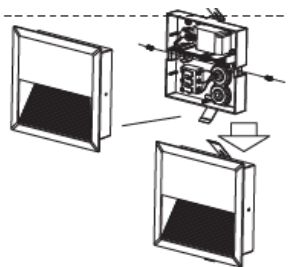
3 - Pour le branchement électrique utiliser un câble d'alimentation conforme 60227IEC 52/EN50525.



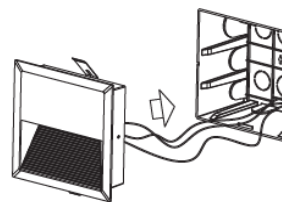
4- Raccorder la platine au réseau électrique avec un câble de section de 0.75mm².



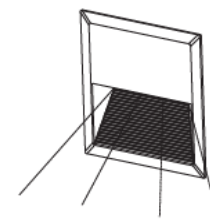
5 - Fixer la platine et le luminaire avec les vis fournis en accessoires



6 - Clipser le luminaire sur son socle



7 - Verifier que le luminaire soit maintenu correctement



Entretien et fin de vie



Ce symbole indique que ce produit ne doit pas être mis au rebut avec les déchets ménagers classiques selon la législation européenne 2012/19/EU. Pour limiter les risques pour l'environnement et la santé entraînés par le rejet non contrôlé des déchets et afin de promouvoir une réutilisation de ces matériaux, les produits doivent être recyclés. Pour cela, utilisez les réseaux de collectes de votre région ou prenez contact avec votre revendeur.

Maintenance du luminaire:

- 1) Couper l'alimentation électrique
- 2) Avec un tissu antistatique sec, dépoussiérer le diffuseur et l'enveloppe sans ouvrir le produit. *Ceci peut garantir un meilleur rendement et réduire la consommation du luminaire.*

Fin de vie:

- 1) Couper l'alimentation électrique.
- 2) Enlever le(s) luminaire(s) de son support de fixation
- 3) Rapprochez-vous de votre mairie pour localiser les centres de collectes



Les modules LED équipant le produit ne peuvent faire l'objet d'un remplacement par l'installateur et l'utilisateur. Seul le fabricant ou un organisme autorisé par celui-ci sont habilités à effectuer le remplacement. Le fabricant se garde le droit de remplacer le module défectueux gracieusement.

Ce produit doit être installé par une personne qualifiée.

S'assurer de la compatibilité des produits suivant son environnement.

La mise en œuvre de l'appareil doit se faire selon les règles de l'art. Nous déclinons toutes responsabilités et nous nous réservons le droit d'annuler la garantie du luminaire en cas d'installation non conforme, ne respectant pas les préconisations, ou modifiant les caractéristiques de l'appareil. Conserver ce document pour toute utilité future.

8 RUE JOHANNES BRAHMS
63200 RIOM FRANCE

V042021