

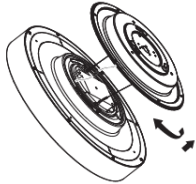
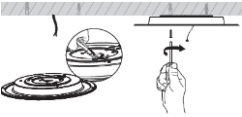
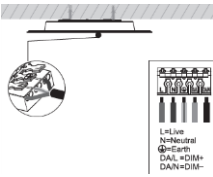
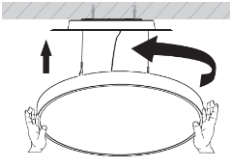

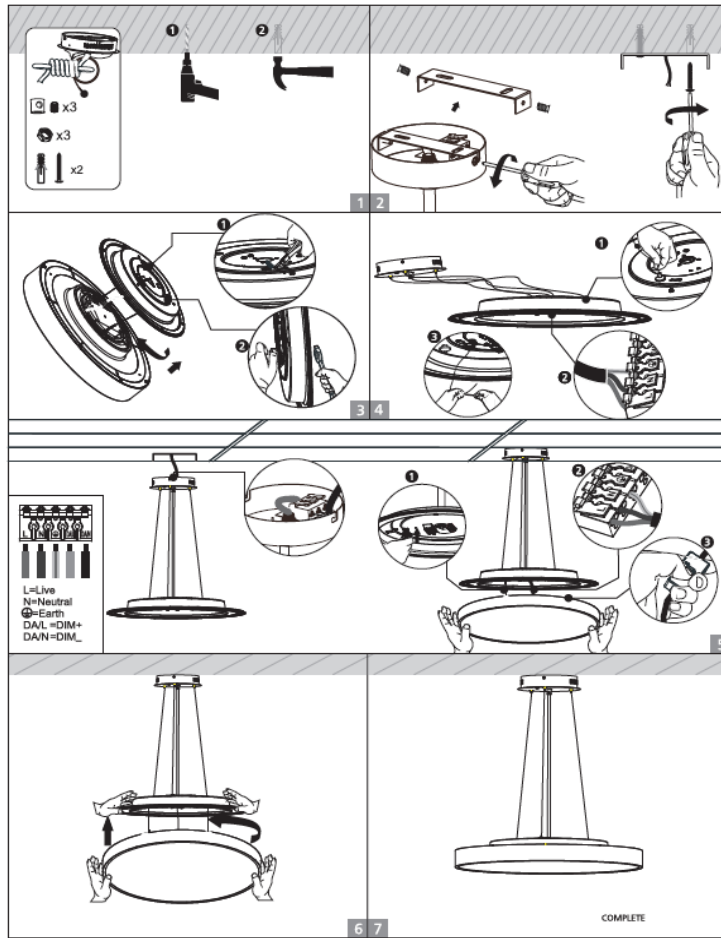


NOTICE D'UTILISATION		BOREALIS	
EN60598-1 EN60598-2-Q EN62471-RG1 EN61000-3-2 EN61000-3-3 EN55015 EN61547		Tension d'alimentation : AC100-277V +/- 6% Fréquence: 50/60Hz Temp couleur: 3000K -WW, 4000K -NW & 5000K -CW	
 			
AVANT DE COMMENCER L'INSTALLATION COUPER L'ALIMENTATION ELECTRIQUE			
Le luminaire doit être installé à une distance supérieure de 0.5m de toute surface			
1- Demonter la patere de fixation 	2 - Fixer l'embase sur son support avec les vis fournis avec le sachet. 	3 - Effectuer le branchement électrique. Pour le branchement de l'appareil utiliser un câble électrique pour alimentation conforme 60245 IEC/EN50525. 	4 - Remonter le luminaire sur la patere 
Entretien et fin de vie			
 Ce symbole indique que ce produit ne doit pas être mis au rebut avec les déchets ménagers classiques selon la législation européenne 2012/19/EU. Pour limiter les risques pour l'environnement et la santé entraînés par le rejet non contrôlé des déchets et afin de promouvoir une réutilisation de ces matériaux, les produits doivent être recyclés. Pour cela, utilisez les réseaux de collectes de votre région ou prenez contact avec votre revendeur.			
Maintenance du luminaire: 1) Couper l'alimentation électrique 2) Avec un tissu antistatique sec, dépoussiérer le diffuseur et l'enveloppe sans ouvrir le produit. <i>Ceci peut garantir un meilleur rendement et réduire la consommation du luminaire.</i>		Fin de vie: 1) Couper l'alimentation électrique. 2) Enlever le(s) luminaire(s) de son support de fixation 3) Rapprochez-vous de votre mairie pour localiser les centres de collectes	
Les modules LED équipant le produit ne sont pas remplaçables. En cas de défaillance le produit doit être remplacé; le Fabricant se garde le droit d'accepter le remplacement.			
Ce produit doit être installé par une personne qualifiée. S'assurer de la compatibilité des produits suivant son environnement. La mise en œuvre de l'appareil doit se faire selon les règles de l'art. Nous déclinons toutes responsabilités et nous nous réservons le droit d'annuler la garantie du luminaire en cas d'installation non conforme, ne respectant pas les préconisations, ou modifiant les caractéristiques de l'appareil. Conserver ce document pour toute utilité future.			
8 RUE JOHANNES BRAHMS 63200 RIOM FRANCE			

V042021

NOTICE D'UTILISATION

BOREALIS + FILIN



NOTICE D'UTILISATION

BOREALIS + TIGE

