




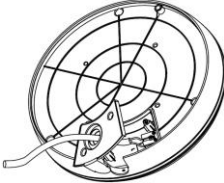
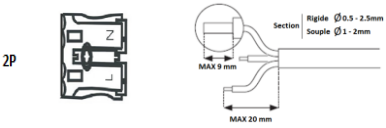
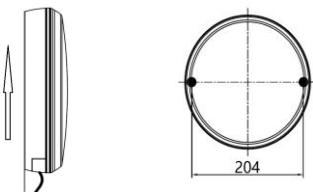
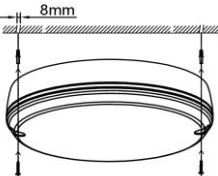



NOTICE D'UTILISATION				BASIC	
  				Tension d'alimentation: 220-240V~ +/- 6% Fréquence : 50/60Hz IK08 - IP54 - 850C	
EN60598-1	EN60598-2-1	EN62471-RGO			
EN61000-3-2	EN61000-3-3	EN55015	EN61547		
					
<b>AVANT DE COMMENCER LES BRANCHEMENTS COUPER L'ALIMENTATION ELECTRIQUE</b> Le luminaire doit être installé à une hauteur supérieure de 1.5m du sol ou de toute surface. Installation en intérieur ou extérieur protégé d'un auvent.					
<b>Avant de commencer, couper l'alimentation électrique</b> 1- Retourner l'appareil et dévisser la protection CLI.			2- Passer le câble d'alimentation par le passe fils et effectuer les branchements sur le connecteur rapide.		
			 <p>Version CLI: Min 0.75 - Maxi 2x2.5mm<sup>2</sup></p> <p>Pour le branchement électrique utiliser un câble d'alimentation conforme 60227IEC 5Z/EN50525.</p>		
3 - Pour fixer le luminaire, percer deux trous aux endroits prévus. Mettre les chevilles dans le mur puis fixer la base avec les vis. Attention de positionner l'arrière de câble vers le bas.			4 - Insérer le hublot et le visser correctement		
					
<b>ENTRETIEN ET FIN DE VIE</b>					
 <p>Ce symbole indique que ce produit ne doit pas être mis au rebut avec les déchets ménagers classiques selon la législation européenne 2012/19/EU. Pour limiter les risques pour l'environnement et la santé entraînés par le rejet non contrôlé des déchets et afin de promouvoir une réutilisation de ces matériaux, les produits doivent être recyclés. Pour cela, utilisez les réseaux de collectes de votre région ou prenez contact avec votre revendeur.</p>					
<b>Maintenance du luminaire:</b> 1) Couper l'alimentation électrique 2) Avec un tissu antistatique sec, dépoussiérer le diffuseur et l'enveloppe sans ouvrir le produit. <i>Ceci peut garantir un meilleur rendement et réduire la consommation du luminaire.</i>			<b>Fin de vie:</b> 1) Couper l'alimentation électrique. 2) Enlever le(s) luminaire(s) de son support de fixation 3) Rapprochez-vous de votre mairie pour localiser les centres de collectes		
Les modules LED équipant le produit ne sont pas remplaçables. En cas de défaillance le produit doit être remplacé; le Fabricant se garde le droit d'accepter le remplacement.					
Ce produit doit être installé par une personne qualifiée. S'assurer de la compatibilité des produits suivant son environnement. La mise en œuvre de l'appareil doit se faire selon les règles de l'art. Nous déclinons toutes responsabilités et nous nous réservons le droit d'annuler la garantie du luminaire en cas d'installation non conforme, ne respectant pas les préconisations, ou modifiant les caractéristiques de l'appareil. Conserver ce document pour toute utilité future.					
PARC EUROPEEN D'ENTREPRISES DE RIOM 8 RUE JOHANNES BRAHMS 63200 RIOM FR					