

**NOTICE D'UTILISATION**

**DALI DRIVER DEPORTE**

**VERIFIER LA COMPATIBILITE DES INTERFACES**

**OSRAM - TRIDONIC - PHILIPS**

Driver compatible interface Dali, DSI, fonction Corridor/préavis, poussoir, et détecteur de présence/DSI/DALI.

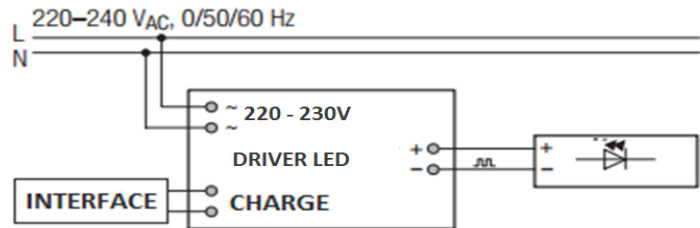
Support R2M sur demande version TRIDONIC  
 Programmations de scénarios et réglages des Driver avec le logiciel MASTER CONFIGURATOR via les interfaces DALI PS1 et DALI USB.

Alimentation :

- PS tableau [TNW-SR2400PS2];
- PS3 compact SELV [87500873]

- Sur interface de commande TOUCH INTELLIGENT

Fonction push : en cas de desynchronisation, contacter le service commercial.



**LIFUD**

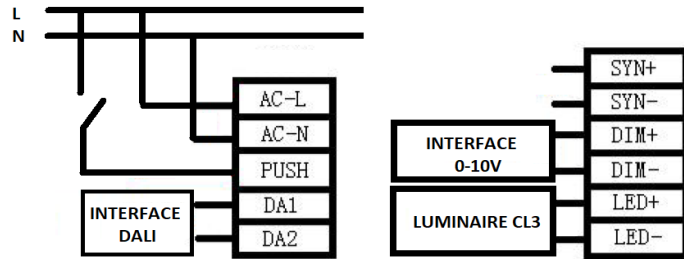
Driver compatible interface Dali, Pused/poussoir, 0-10V  
 Programmations de scénarios et réglages des Driver avec un logiciel DALI et les interfaces DALI PS1 et DALI USB. Compatible Synchronous input, et détecteur DALI

Alimentation :

- PS tableau [TNW-SR2400PS2];
- PS3 compact SELV [87500873]
- Sur interface de commande TOUCH INTELLIGENT

Fonction push : Si plusieurs luminaires d'une même zone ne varient pas dans le même sens, il faut resynchroniser le système.

Pour cela il faut appuyer pendant 10-15sec sur le bouton poussoir. Le luminaire se synchroniseront a 50% du flux.



S'assurer que les driver sont tous à 100% , le maitre doit également être a 100%

Tous les driver doivent être alimenter en phase neutre

Bouton poussoir brancher sur le Driver maitre seulement (câblage ci-dessous)

Sur le maitre il faut mettre le switch # 5 en position ON – ci-dessous

Maximum 9 élèves par maitre

Distance max de câblage de 15m entre les luminaires – total entre le maitre et dernier élève de 135m max



INTERFACES DISPONIBLES : " VOIR FICHE TOUCH INTELLIGENT

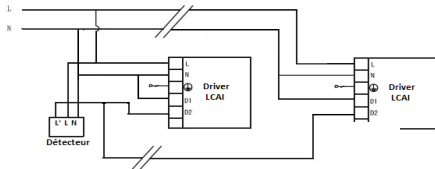
Référence	Consommation	Alimentation de l'interface	Commande	Nombre de groupe	Nombre de scene	Encastrement	Dimensions (mm)
BEGA-SR2300TSDIM	PS BUS DALI 230V	220-240Vac	Digital	4	2	50x50	86x86x29.1
BEGA-SR2400RL-NF	PS BUS DALI 230V	220-240Vac	Manuelle	1	1	50x50	86x86x29.1

8 RUE JOHANNES BRAHMS  
 63200 RIOM FRANCE

**NOTICE D'UTILISATION**

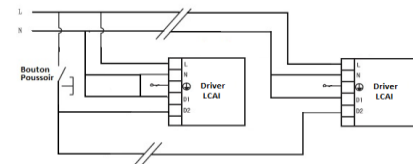
**DALI DRIVER DEPORTE**

***Interface détecteur déporté\****



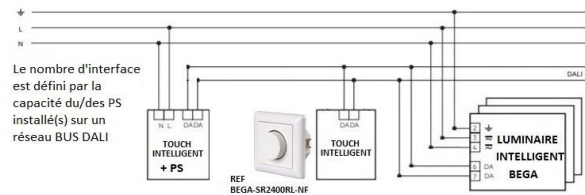
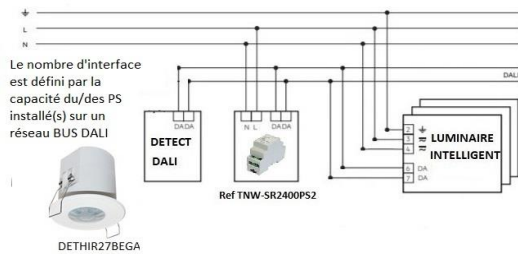
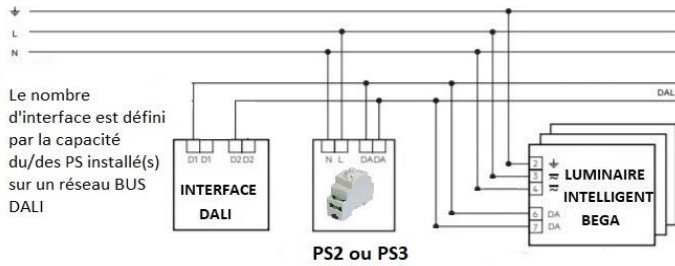
Détecteur déporté - à commander séparément.  
 Nombre d'élève max - Voir spécifications du détecteur

***Interface bouton poussoir\****



Fonction poussoir - à commander séparément.  
 Nombre d'élève max - Voir application

***Interface DALI\****



\*Interface non fourni