

# NOTICE D'UTILISATION

# UFO BASCULANT



EN60598-1 EN60598-2-2 EN 62471-RG0  
EN61000-3-2 EN61000-3-3 EN55015 EN61547

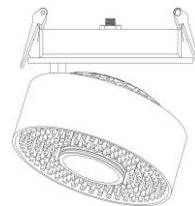
## DOWNLIGHT LED:

Tension: AC220-240V

Fréquences: 50Hz - 60Hz

960°C - IK06 - IP20

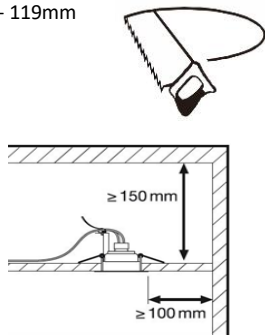
CCT: WW/3000K, NW/4000K



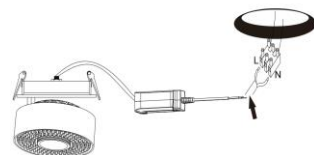
**Luminaire ne pouvant être recouvert  
d'un matériau isolant thermique**

## AVANT DE COMMENCER LES BRANCHEMENTS COUPER L'ALIMENTATION ÉLECTRIQUE

**1 - Prévoir un gabarit de perçage de :**  
- 119mm

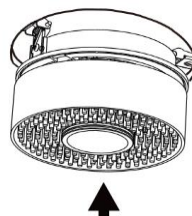


**2 - Démonter le passe fil du Driver,**  
effectuer le branchement sur le bornier

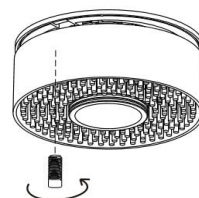


**Pour le branchement électrique utiliser  
un câble d'alimentation conforme  
60227IEC 52/EN50525 0-75-1.5mm<sup>2</sup>**

**3 - Présenter l'appareil au plafond,**  
soulever les ressorts de part et d'autre  
et insérer le downlight au plafond.



**4 - Insérer la vis de sécurité**



### Entretien et fin de vie



Ce symbole indique que ce produit ne doit pas être mis au rebut avec les déchets ménagers classiques selon la législation européenne 2012/19/EU. Pour limiter les risques pour l'environnement et la santé entraînés par le rejet non contrôlé des déchets et afin de promouvoir une réutilisation de ces matériaux, les produits doivent être recyclés. Pour cela, utilisez les réseaux de collectes de votre région ou prenez contact avec votre revendeur.

#### Maintenance du luminaire:

1) Couper l'alimentation électrique  
2) Avec un tissu antistatique sec, dépoussiérer le diffuseur et l'enveloppe sans ouvrir le produit. *Ceci peut garantir un meilleur rendement et réduire la consommation du luminaire.*

#### Fin de vie:

1) Couper l'alimentation électrique.  
2) Enlever le(s) luminaire(s) de son support de fixation  
3) Rapprochez-vous de votre mairie pour localiser les centres de collectes

Les modules LED ne sont pas remplaçables. En cas de défaillance le produit doit être changé sous réserve d'acceptation du fabricant.

Ce produit doit être installé par une personne qualifiée.

S'assurer de la compatibilité des produits suivant son environnement.

La mise en œuvre de l'appareil doit se faire selon les règles de l'art. Nous déclinons toutes responsabilités et nous nous réservons le droit d'annuler la garantie du luminaire en cas d'installation non conforme, ne respectant pas les préconisations, ou modifiant les caractéristiques de l'appareil. Conserver ce document pour toute utilité future.



8 RUE JOHANNES BRAHMS  
63200 RIOM FRANCE

[www.electraworld.fr](http://www.electraworld.fr)

V012018