

NOTICE D'UTILISATION

VENEZUELA



EN60598-1 EN60598-2-1 EN 62471-RG0
EN61000-3-2 EN61000-3-3 EN55015 EN61547

Tension d'alimentation: 220-240V~ +/- 6%
Fréquence : 50/60Hz
CRI80 / CRI90
NW: 4000k; CW: 5000K; WW: 3000K

AVANT DE COMMENCER LES BRANCHEMENTS COUPER L'ALIMENTATION ELECTRIQUE

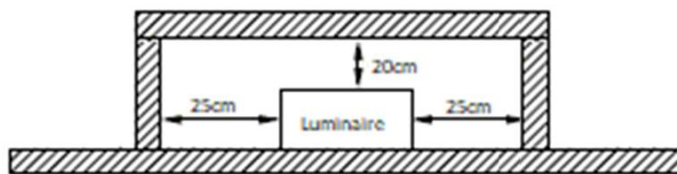
Le luminaire doit être installé à une hauteur supérieure de 2.35m du sol;
Pour utilisation en intérieur uniquement;



Luminaire ne pouvant être recouvert d'un matériau isolant thermique

Fixation du luminaire

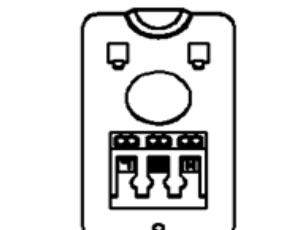
Faux plafond



- 1) Accrocher le filin de sécurité sur un support solide.
- 2) Effectuer les branchements électriques. (ci-dessous)
- 3) Poser les encastrés sur les porteurs du faux plafond

Branchements électriques

Languette de connexion

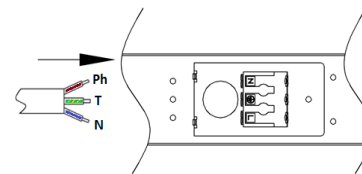


1) Insérer le câble d'alimentation électrique par le trou prévu à cet effet puis effectuer les branchements sur le connecteur rapide.

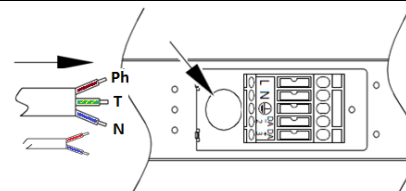
Pour le branchement électrique utiliser un câble d'alimentation conforme 60227IEC 52/EN50525 0-75-1.5mm²

2) Vérifier branchements et refermer la languette.
Branchement réseau: Raccorder la phase et le neutre sur le bornier.

Version 3P



Version 5P



Entretien et fin de vie



Ce symbole indique que ce produit ne doit pas être mis au rebut avec les déchets ménagers classiques selon la législation européenne 2012/19/EU. Pour limiter les risques pour l'environnement et la santé entraînés par le rejet non contrôlé des déchets et afin de promouvoir une réutilisation de ces matériaux, les produits doivent être recyclés. Pour cela, utilisez les réseaux de collectes de votre région ou prenez contact avec votre revendeur.

Maintenance du luminaire:

- 1) Couper l'alimentation électrique
- 2) Avec un tissu antistatique sec, dépoussiérer le diffuseur et l'enveloppe sans ouvrir le produit. *Ceci peut garantir un meilleur rendement et réduire la consommation du luminaire.*

Fin de vie:

- 1) Couper l'alimentation électrique.
- 2) Enlever le(s) luminaire(s) de son support de fixation
- 3) Rapprochez-vous de votre mairie pour localiser les centres de collectes



Les modules LED équipant le produit ne peuvent faire l'objet d'un remplacement par l'installateur et l'utilisateur. Seul le fabricant ou un organisme autorisé par celui-ci sont habilités à effectuer le remplacement. Le fabricant se garde le droit de remplacer le module défectueux gracieusement.

Ce produit doit être installé par une personne qualifiée.

S'assurer de la compatibilité des produits suivant son environnement.

La mise en œuvre de l'appareil doit se faire selon les règles de l'art. Nous déclinons toutes responsabilités et nous nous réservons le droit d'annuler la garantie du luminaire en cas d'installation non conforme, ne respectant pas les préconisations, ou modifiant les caractéristiques de l'appareil. Conserver ce document pour toute utilité future.

8 RUE JOHANNES BRAHMS
63200 RIOM FRANCE

V092019