

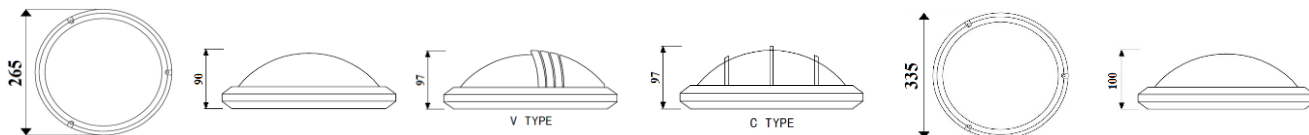
NOTICE D'UTILISATION

DEIMOS / PHOBOS PLAFONNIER APPLIQUE

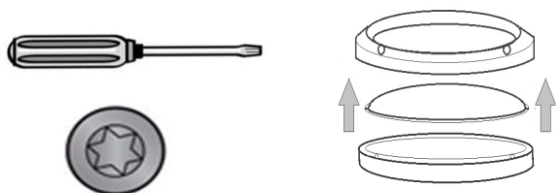


EN60598-1 EN60598-2-1
EN61000-3-2 EN61000-3-3 EN55015 EN61547

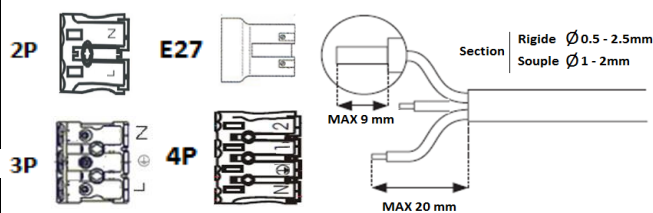
Tension: AC220-240V
Fréquence: 50/60Hz
850°C - IK10 - IP65
Couleurs disponible: Blanc (W) - Noir (B) - Gris (G)



1- Démontez la collerette et la vasque avec le tournevis fourni en accessoire.
Pour version CLII, enlever protection plastique CLII afin d'effectuer les branchements



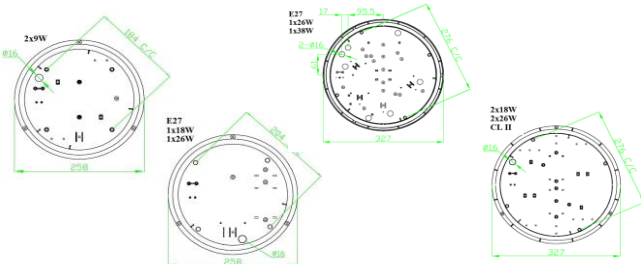
2- Passer le câble d'alimentation par le passe fils et effectuer les branchements sur le connecteur rapide.



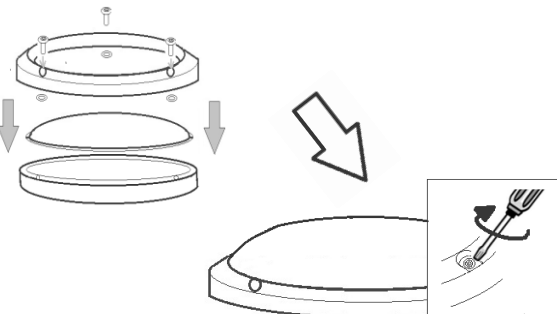
Version CLII: Max 2x2.5mm² - Version CLI Max 3/4x2.5mm²

Pour la connexion électrique utiliser un câble d'alimentation conforme 60227IEC 52/EN50525.

3- Pour fixer la base, percer deux trous aux endroits prévus.
Mettre les chevilles dans le mur puis fixer la base avec les vis fournis.



4- Remonter le réflecteur et collerette sur la base.



Ce symbole indique que ce produit ne doit pas être mis au rebut avec les déchets ménagers classiques selon la législation européenne 2012/19/EU. Pour limiter les risques pour l'environnement et la santé entraînés par le rejet non contrôlé des déchets et afin de promouvoir une réutilisation de ces matériaux, les produits doivent être recyclés. Pour cela, utilisez les réseaux de collectes de votre région ou prenez contact avec votre revendeur.

Remplacement des lampes:

- 1) Couper l'alimentation électrique.
- 2) Enlever toutes le(s) lampe(s) du luminaire et les remplacer par des neuves.
- 3) Placer les lampes usagés dans des containers communs pour le recyclage.

Maintenance du luminaire:

- 1) Couper l'alimentation électrique
 - 2) Avec un chiffon sec, dépolir le réflecteur, base, lampe(s) & connexions.
- Ceci peut garantir un meilleur rendement et réduire la consommation du luminaire.*

Fin de vie:

- 1) Couper l'alimentation électrique.
- 2) Enlever le(s) luminaire(s) de son support de fixation
- 3) Décomposer chaque éléments séparément et les trier suivant le type de matière.
- 4) Jeter les éléments suivant la matière dans des bennes de récupération. *Rapprochez-vous de votre ville pour trouver les emplacements.*

Ce produit doit être installé par une personne qualifiée.

S'assurer de la compatibilité des produits suivant son environnement.

La mise en œuvre de l'appareil doit se faire selon les règles de l'art. Nous déclinons toutes responsabilités et nous nous réservons le droit d'annuler la garantie du luminaire en cas d'installation non conforme, ne respectant pas les préconisations, ou modifiant les caractéristiques de l'appareil. Conserver ce document pour toute utilité future.



PARC EUROPEEN D'ENTREPRISES DE RIOM
8 RUE JOHANNES BRAHMS 63200 RIOM FR

www.electraworld.fr

V052019