

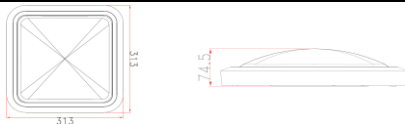
NOTICE D'UTILISATION

ATLAS



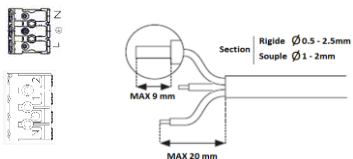
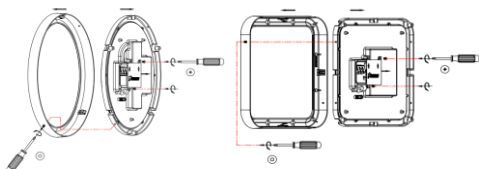
Tension d'alimentation: 220-240V +/- 6%
Fréquence: 50/60Hz
850°C - IK10 - IP65
Couleurs disponible: Blanc 9016 (W) - Noir 9017 (B) - Gris 7024 (G)

EN60598-1 EN60598-2-1 EN62471-exempt
EN61000-3-2 EN61000-3-3 EN55015 EN61547



1- Retirer la collerette et le socle de son sachet de protection.
Sur l'arrière de l'appareil, dévisser la trappe afin d'accéder au connecteur.
Après installation, refermer la porte dans le bon sens avec les vis. (La pointe des flèches vers le haut).

2- Passer le câble d'alimentation par le passe fils et effectuer les branchements sur le connecteur rapide.

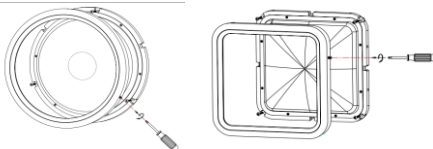
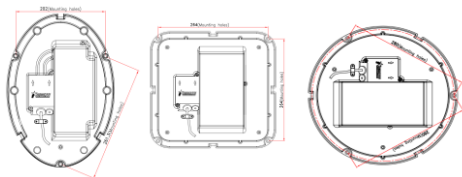


Version CLI Max 3x2.5mm²

Pour le branchement électrique utiliser un câble d'alimentation conforme 60227IEC 52/EN50525 ou 60245 IEC/EN50525.

3 -Pour fixer la base, percer deux trous aux endroits prévus.
Mettre les chevilles dans le mur puis fixer la base avec les vis.

4 - Clipser la collerette sur la base et visser avec les vis antivandale fournies en accessoire.



Ce symbole indique que ce produit ne doit pas être mis au rebut avec les déchets ménagers classiques selon la législation européenne 2012/19/EU. Pour limiter les risques pour l'environnement et la santé entraînés par le rejet non contrôlé des déchets et afin de promouvoir une réutilisation de ces matériaux, les produits doivent être recyclés. Pour cela, utilisez les réseaux de collectes de votre région ou prenez contact avec votre revendeur.

Maintenance du luminaire:

- 1) Couper l'alimentation électrique
- 2) Avec un tissu antistatique sec, dépoussiérer le diffuseur et l'enveloppe sans ouvrir le produit. *Ceci peut garantir un meilleur rendement et réduire la consommation du luminaire.*

Fin de vie:

- 1) Couper l'alimentation électrique.
- 2) Enlever le(s) luminaire(s) de son support de fixation
- 3) Rapprochez-vous de votre mairie pour localiser les centres de collectes

Les modules LED ne sont pas remplaçables. En cas de défaillance le produit doit être changé sous réserve d'acceptation du fabricant.

Ce produit doit être installé par une personne qualifiée.

S'assurer de la compatibilité des produits suivant son environnement.

La mise en œuvre de l'appareil doit se faire selon les règles de l'art. Nous déclinons toutes responsabilités et nous nous réservons le droit d'annuler la garantie du luminaire en cas d'installation non conforme, ne respectant pas les préconisations, ou modifiant les caractéristiques de l'appareil. Conserver ce document pour toute utilité future.



PARC EUROPEEN D'ENTREPRISES DE RIOM
8 RUE JOHANNES BRAHMS 63200 RIOM FR

www.electraworld.fr

V022019